

## Bienvenue dans l'ESPACE ABONNE des PROFESSIONNELS.

Le service de paiement en ligne de l'acompte de la cotisation sur la valeur ajoutée des entreprises (CVAE) sera ouvert à compter du 27 mai 2010 pour le 1<sup>er</sup> acompte dont la date limite de paiement est fixée au 15 juin 2010.

Pour utiliser ce service en ligne, vous devez disposer d'un espace abonné et adhérer aux services en ligne proposés par la Direction Générale des Finances Publiques aux professionnels.

**Facilitez-vous la vie, dès à présent accédez au service PAYER la CVAE à l'échéance en créant votre espace abonné et en adhérant aux services en ligne.**

Suivez les 2 étapes décrites ci-dessous et vous pourrez utiliser le service en ligne PAYER LA CVAE dès qu'il sera ouvert.

### ETAPE 1 : créer un ESPACE ABONNE

(si vous disposez déjà d'un espace abonné, passez directement à [l'étape 2](#))

#### Présentation de l'espace abonné.

Votre espace abonné est personnel et sécurisé. A l'intérieur de cet espace vous pouvez demander l'adhésion à des services en ligne DECLARER, PAYER, CONSULTER le Compte Fiscal ou effectuer une DEMARCHE pour plusieurs sociétés.

Notez qu'un espace abonné peut regrouper plusieurs habilitations à des services différents pour un nombre illimité de sociétés : **vous ne devez donc créer qu'un seul espace abonné, même si vous gérez plusieurs entreprises.**

Créez votre espace abonné :

1. connectez-vous au site [www.impots.gouv.fr](http://www.impots.gouv.fr), puis rendez-vous dans la rubrique professionnels.

The screenshot shows the homepage of the French tax authority website. At the top, there are navigation links: ACTUALITE, CONTACTS, QUESTIONS FREQUENTES, PLAN DU SITE, POUR LA PRESSE, and NOUS CONNAITRE. Below the navigation is a banner with the text 'Bienvenue sur le site de l'administration fiscale' and the 'impots.gouv.fr' logo. A red arrow points to the 'PROFESSIONNELS' menu item in a vertical navigation bar. Other menu items include 'PARTICULIERS', 'COLLECTIVITES LOCALES', and 'DOCUMENTATION'. To the right, there is a section for 'LA LETTRE D'INFO' with a link to subscribe. Below the navigation bar, there are several news items: 'Suppression de la taxe professionnelle : simulateur pour les entreprises', 'Calculez votre impôt sur le revenu pour 2010', and 'Obligation de recours aux téléprocédures professionnelles'. At the bottom, there is a search bar with the text 'Tapez un mot-clé :' and a 'RECHERCHER' button, along with links for 'Recherche détaillée' and 'Recherche de formulaires'.

2. Cliquez sur *abonnez-vous à votre espace*.

The screenshot shows the 'PROFESSIONNELS' section of the website. On the left, there is a navigation menu with categories: PARTICULIERS, COLLECTIVITES LOCALES, DOCUMENTATION, Espace abonné, and RECHERCHE. The 'Espace abonné' section contains several links: 'Accédez à votre espace', 'Abonnez-vous à votre espace', 'Renouvelez / réactivez vos accès', and 'En savoir plus sur l'abonnement'. A red arrow points to the 'Abonnez-vous à votre espace' link. Below this, there is a search bar and a section for 'RECHERCHE' with a search button and a list of search options. The main content area is titled 'Professionnels' and contains a welcome message, a notice about the October 1, 2010 deadline for VAT declaration, and a list of services available online. A red arrow also points to the 'Abonnez-vous à votre espace' link in this list.

2. Puis sur l'écran suivant, cliquez sur *abonnez-vous à votre espace*.

The screenshot shows the 'Abonnez-vous à votre espace' page. At the top, there is a navigation bar with the title 'Abonnez-vous à votre espace'. Below this, there is a message explaining the benefits of having a professional space. A section titled 'Comment faire ? Cliquez ci-dessous sur le lien "Abonnez-vous à votre espace" et laissez vous guider' contains a box with 'Nouveau:' information. A red arrow points to the 'Abonnez-vous à votre espace' link in the 'Services en ligne' section at the bottom of the page.

### 3. La phase d'abonnement débute :

Vous devez vous munir d'un certificat électronique. Pour en savoir plus sur le certificat électronique ou pour retirer un certificat électronique délivré gratuitement par l'administration, cliquez sur le lien *le certificat électronique* [1].

Une fois doté du certificat électronique, lisez puis acceptez les conditions générales en cochant la case [2]. Puis cliquez sur *présenter votre certificat* [3].

**PROFESSIONNELS**  
Informez-vous et gérez vos principaux impôts

VOS IMPÔTS VOS PRÉOCCUPATIONS CALENDRIER VOS DROITS ACCÈS SPÉCIALISÉS

Particuliers  
Collectivités locales  
Documentation

Espace abonné  
 ▶ Accédez à votre espace  
 ▶ Abonnez-vous à votre espace  
 ▶ Renouvelez / réactivez vos accès  
 ▶ En savoir plus sur l'abonnement

RECHERCHE  
 tapez un mot-clé  
 ▶ RECHERCHER  
 Accédez à la :  
 ▶ Recherche détaillée  
 ▶ Recherche de formulaires

Professionnels > Accepter les conditions générales

**Abonnement à votre espace** .....

Pour vous abonner, vous devez:

1ère étape: Accepter les conditions générales  
 2ème étape: Vous inscrire au moyen d'un certificat électronique  
 3ème étape: Vous identifier au moyen de ce certificat

En savoir plus  
 ▶ Le certificat électronique [1]

**Commencer l'abonnement**

**\* Champ obligatoire**  
 Pour commencer la procédure d'abonnement, vous devez dans un premier temps prendre connaissance des conditions générales et les accepter. Vous devrez ensuite présenter votre certificat qui vous permettra d'accéder aux écrans d'abonnement à votre espace dans une fenêtre séparée.

Une fois l'abonnement terminé, vous pourrez directement accéder à votre espace et bénéficier de l'ensemble des services en ligne.

▶ Lire les conditions générales

Je reconnais avoir pris connaissance des conditions générales et les accepte sans restriction. \*

▶ Présenter votre certificat [3]

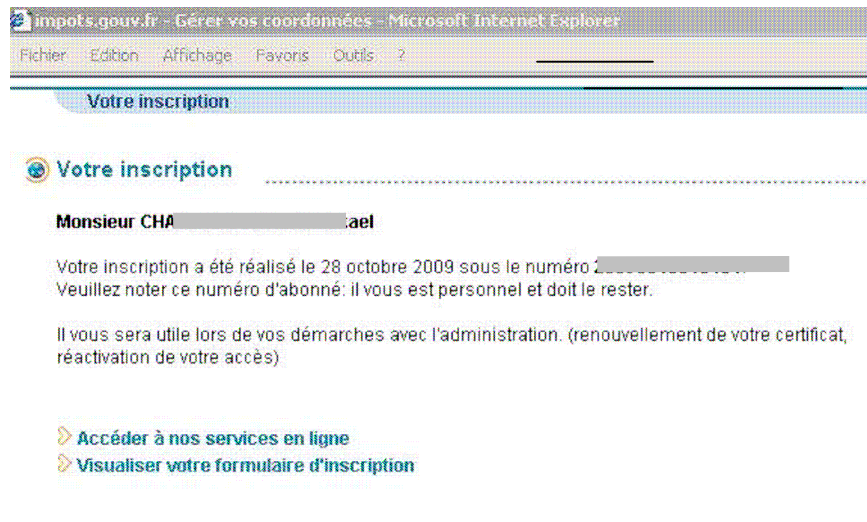
### 4. La fenêtre suivante s'affiche. Sélectionnez votre certificat puis cliquez sur OK.



5. Vous accédez au formulaire en ligne.

Répondez à toutes les questions et validez votre abonnement .

Votre abonnement est achevé (nous vous conseillons d'imprimer et de conserver le formulaire).



6 Vous pouvez désormais adhérer aux services en ligne (étape 2).

## ETAPE 2 : adhérer à un service en ligne

(Si vous avez déjà adhéré à un service en ligne PAYER, DECLARER, EFFECTUER UNE DEMARCHE ou CONSULTER LE COMPTE FISCAL pour votre société, vous pouvez directement passer à l'étape 3 pour procéder au paiement de l'acompte de la CVAE.

Pour faciliter vos démarches, l'accès au service PAYER la CVAE est ouvert à tous les usagers habilités à un service en ligne. Pour plus de simplicité, nous vous conseillons d'adhérer au service **CONSULTER LE COMPTE FISCAL**.

Pour cela, connectez vous au site [www.impots.gouv.fr](http://www.impots.gouv.fr) et rendez-vous dans la rubrique *professionnels*. Cliquez ensuite sur *accéder à mon espace*. Lorsque la fenêtre vous y invite, présentez le certificat avec lequel vous avez créé votre espace abonné.



Sur l'écran suivant, cliquez sur *accéder à mes services* :

The screenshot shows the 'ESPACE ABONNE' interface. At the top, there are navigation links: ACTUALITE, CONTACTS, QUESTIONS FREQUENTES, PLAN DU SITE, POUR LA PRESSE, and NOUS CONNAITRE. On the left, there are tabs for PARTICULIERS, PROFESSIONNELS, COLLECTIVITES LOCALES, and DOCUMENTATION. Below these is a sidebar for 'Espace abonné' with options like 'Ma Page d'accueil', 'Mon Agenda fiscal', 'Mon Info fiscale', and 'Mon Classeur'. The main content area has a sub-header 'Espace abonné' and a 'Fin de validité du certificat : 15/10/2011'. A red arrow points to the 'Accéder à mes services' link under 'Mes services'. Other sections include 'Mon Agenda fiscal' with a 'Personnaliser' link, 'Mes échéances' with details about TVA and a 'Personnaliser' link, and 'Mon Information fiscale' with a 'Personnaliser' link.

Puis, cliquez sur *adhérer aux services en ligne* :

The screenshot shows the 'ESPACE ABONNÉ' interface. At the top, there are navigation links: AIDE, GÉRER, DÉCLARER, PAYER, and DÉMARCHES. On the left, there is a sidebar for 'M Pro Fictif' with 'Validité du certificat: 15/10/2011' and options for 'Espace abonné' and 'Quitter'. The main content area has a sub-header 'Espace abonné' and a 'MON ESPACE' section. This section shows '0 communiqué' and '0 nouveau message personnel'. Below this, there are two links: 'Adhérer aux services en ligne / Gérer mes adhésions' and 'Poser une question générale'.

Cliquez sur *gérer vos adhésions* :

impots.gouv.fr AIDE

**PROFESSIONNELS**  
Adhérer / Gérer

Adhérent:  
20082940005050  
Fictif  
Pro

Noisy  
FRANCE

Date de validité du  
certificat:  
16/10/2011

Quitter

**Professionnels**

**VOS ADHESIONS**

Adhérer aux services en ligne, suivre vos demandes d'adhésion ou supprimer un formulaire d'adhésion  
➤ [Gérer vos adhésions](#)

Consulter ou modifier l'état de vos habilitations aux services en ligne  
➤ [Gérer vos habilitations](#)

**VOS DROITS D'ACCES**

Mettre à jour, suivre ou supprimer vos demandes de substitutions  
➤ [Gérer vos substitutions](#)

Désigner vos administrateurs suppléants, modifier, supprimer ou réactiver leurs droits d'accès  
➤ [Gérer vos administrateurs suppléants](#)

Déléguer vos droits d'accès à un service en ligne ou modifier vos délégations  
➤ [Gérer vos délégations](#)

**VOS COMPTES BANCAIRES**

Adhérents au service « payer », vous pouvez déclarer, modifier, supprimer vos comptes bancaires  
➤ [Gérer vos comptes bancaires](#)

**VOS INFORMATIONS PERSONNELLES**

Consulter ou modifier vos coordonnées professionnelles  
➤ [Gérer vos coordonnées](#)

La date de validité de votre certificat arrive à échéance ?  
➤ [Gérer votre certificat](#)

Saisissez le numéro SIREN pour lequel vous souhaitez adhérer puis validez.

impots.gouv.fr AIDE

Accueil **PROFESSIONNELS**  
Adhérer / Gérer

Adhérent:  
20082940005050  
Fictif  
Pro

Noisy  
FRANCE

Date de validité du  
certificat:  
16/10/2011

Quitter

Vos adhésions : [Effectuer une demande](#) - [Suivre vos adhésions](#) - [Supprimer un formulaire](#)

**Effectuer une demande d'adhésion**

**Saisie du numéro S.I.R.E.N. (ou équivalent)**

Veillez saisir le numéro S.I.R.E.N. (ou équivalent) de l'entreprise pour laquelle vous souhaitez effectuer une demande d'adhésion pour un service en ligne.

Entrez le numéro S.I.R.E.N. (ou équivalent) :

➤ Valider ➤ Effacer

Gérer vos adhésions : effectuer une demande

Vérifiez les informations affichées et précisez si vous êtes le représentant légal de la société ou une personne mandatée [1]. Validez [2]

impots.gouv.fr
AIDE

**PROFESSIONNELS**

**Adhérer / Gérer**

Professionnels

Vos adhésions : [Effectuer une demande](#) - [Suivre vos adhésions](#) - [Supprimer un formulaire](#)

**🔍** [Votre demande d'adhésion](#) .....

Vous avez sélectionné l'entreprise suivante :

<b>Numéro S.I.R.E.N (ou équivalent) :</b>	39.....
<b>Dénomination :</b>	LE.....
<b>Situation de l'entreprise :</b>	hors du périmètre DGE

Votre adhésion sera rattachée à l'établissement principal qui suit :

<b>Adresse fiscale entreprise :</b>	18.....LE 16000 ANGOULEME
-------------------------------------	------------------------------

**Si ces informations ne correspondent pas à la situation de votre entreprise, votre demande risque d'être rejetée.  
Pour vérifier la validité de vos données d'identification, arrêtez cette procédure et veuillez prendre contact avec votre Service des Impôts des Entreprises gestionnaire.**

---

**🔍 Vous agissez pour le compte de cette entreprise en tant que :**

**Champ obligatoire**

Représentant légal

Personne mandatée [1]

[2]

➤ Étape précédente
➤ Valider

Choisissez le service *consulter le compte fiscal* en cochant la case, puis validez.

impots.gouv.fr
AIDE

**PROFESSIONNELS**

**Adhérer / Gérer**

Adhérent:  
20082940005050  
Fictif  
Pro

Noisy  
FRANCE

**Date de validité du  
certificat:**  
16/10/2011

Quitter

**Professionnels**

Vos adhésions : [Effectuer une demande](#) - [Suivre vos adhésions](#) - [Supprimer un formulaire](#)

**🔍 Votre demande d'adhésion**

**Numéro S.I.R.E.N. (ou équivalent) :** 3 [REDACTED]

**Dénomination :** S [REDACTED]

**Situation de l'entreprise :** hors du périmètre DGE

**Adresse fiscale de l'entreprise :** 11, RUE DE SOUVEIL  
75008 PARIS 08

**🔍 Sélectionnez le(s) service(s) :**

Services proposés	Motif de l'indisponibilité
Désignation service	Motif de l'indisponibilité
<input type="checkbox"/> Déclarer TDFC	Il existe déjà un titulaire du service Déclarer.
<input type="checkbox"/> Déclarer TVA filière EDI	Il existe déjà un titulaire du service Déclarer.
<input type="checkbox"/> Déclarer TVA filière EFI	Il existe déjà un titulaire du service Déclarer.
<input type="checkbox"/> Payer l'Impôt sur les sociétés	Il existe déjà un titulaire du service Payer.
<input type="checkbox"/> Payer la Taxe sur les salaires	Il existe déjà un titulaire du service Payer.
<input type="checkbox"/> Payer TVA filière EDI	Il existe déjà un titulaire du service Payer.
<input type="checkbox"/> Payer TVA filière EFI	Il existe déjà un titulaire du service Payer.
<input type="checkbox"/> Consulter le Compte fiscal	?
<input type="checkbox"/> Démarches	?

Gérer vos adhésions :  
Demande - choix de service

**Si votre demande d'adhésion porte sur un service "Payer", elle ne pourra être prise en compte que si au moins un compte bancaire a été déclaré pour cette adhésion.**

Après validation de chacune de vos demandes d'adhésion par le Service des Impôts des Entreprises compétent, vous serez Administrateur titulaire du (ou des) service(s) concerné(s) : Payer, Consulter, Déclarer, Démarches.

➤ Étape précédente
➤ Effacer ➤ Valider

Vérifiez les données affichées puis validez la demande d'adhésion.

Date de validité du certificat:  
16/10/2011

[Quitter](#)

Gérer vos adhésions :  
Demande - récapitulation

Je soussigné(e) : Monsieur Pro Fictif

Numéro d'abonné : 200 [REDACTED]

Numéro de série du certificat : 02084 [REDACTED]

Numéro de téléphone professionnel : 01 57 3 [REDACTED]

Adresse de messagerie électronique professionnelle : jean-louis [REDACTED]

Numéro S.I.R.E.N. d'appartenance (ou équivalent) : U000 [REDACTED]

Dénomination S.I.R.E.N. d'appartenance (ou équivalent) : ENTREPRISE DE TEST POUR LES TELEPROCEDURES

Agissant en qualité de : Représentant légal pour l'entreprise ci-dessous désignée.

Si j'agis en qualité de personne mandatée pour le compte de l'entreprise ci-dessous désignée, je joins, au présent formulaire, un mandat du représentant légal m'autorisant à agir pour son compte.

Pour l'entreprise : [REDACTED]

Adresse fiscale de l'entreprise : [REDACTED]  
75008 PARIS 08

**Adhère par le présent document au(x) service(s) de :**

Service	Pour l'entreprise / l'établissement
<input type="checkbox"/> Consulter	<input type="checkbox"/> Le Compte fiscal
<input type="checkbox"/>	<input type="checkbox"/> SIREN 3E [REDACTED]

**Le présent document devra être adressé au service gestionnaire suivant :**

Nom du service : SIE 8E [REDACTED]  
 Adresse : 5 RU [REDACTED]  
 Code postal - Ville : 7531 [REDACTED]  
 Heures d'ouvertures : LUNDI AU VENDREDI 8H45 A 12H30  
 13H30 A 16H15 OU S/RENDEZ-VOUS

**Clauses générales :**

Je déclare avoir pris connaissance des dispositions générales applicables et présentées sur le portail Internet de la D.G.I. et m'engage à en respecter les obligations qui m'incombent.  
 Pour chacun des services en ligne auxquels je vais adhérer dans ce formulaire, je deviens administrateur titulaire, m'accordant ainsi tous les droits attachés au(x) service(s).  
 Conformément à la loi Informatique et Libertés du 6 janvier 1978, je dispose d'un droit d'accès et de rectification sur les informations me concernant, que je peux exercer auprès du service gestionnaire dont relève mon dossier professionnel.  
 Pour toute adhésion, lorsque le signataire du présent formulaire n'est pas le représentant légal de l'entreprise, le mandat l'habilitant à agir pour son compte doit être jointe au présent formulaire.

[Consultez les dispositions générales](#)

Une fois votre formulaire de demande d'adhésion validé, il ne sera plus modifiable.

Si vous souhaitez effectuer une correction, vous devrez supprimer cette demande et en formuler une nouvelle.

[Étape précédente](#)
[Confirmer et valider la demande d'adhésion](#)

Vous devez impérativement **imprimer le formulaire d'adhésion** (étape 1) et l'adresser au service dont les références figurent sur l'écran (étape 2). Le formulaire est pré-rempli. Ce service validera votre demande après avoir vérifié si vous êtes bien habilité à agir pour le compte de cette entreprise.

Si vous n'êtes pas le représentant légal de cette entreprise, vous devez joindre un mandat.

impots.gouv.fr AIDE

**PROFESSIONNELS**  
Adhérer / Gérer

Adhérent:  
20082940005050  
Fictif  
Pro

Noisy  
FRANCE

**Date de validité du certificat:**  
16/10/2011

Quitter

Vos adhésions : [Effectuer une demande](#) - [Suivre vos adhésions](#) - [Supprimer un formulaire](#)

**Professionnels**

**Votre demande d'adhésion**

Votre formulaire d'adhésion a été pris en compte le **22/03/2010** à 16h19min00s sous le numéro **2010-00000000**

**Vous devez maintenant :**

**Etape 1 :** Imprimer le formulaire d'adhésion

[Visualiser et imprimer le formulaire](#)

**Etape 2 :** Envoyer le formulaire d'adhésion et les pièces justificatives (mandat du représentant légal si vous agissez en qualité de personne mandatée pour le compte de l'entreprise )

**A l'adresse d'envoi suivante :**  
**Nom du service :** SIE 8  
**Adresse :** 5 R  
**Code postal - Ville :** 75315 PARIS CEDEX 09  
**Heures d'ouvertures :** LUNDI AU VENDREDI 8H45 A 12H30  
13H30 A 16H15 OU S/RENDEZ-VOUS

Gérer vos adhésions :  
Demande -  
confirmation

Quand le service aura validé votre demande d'adhésion, vous devrez passer à l'étape 3 : payer un acompte de CVAE (service ouvert à compter du 27 mai 2010).

## Etape 3 : payer un acompte de CVAE

Le service « PAYER la CVAE » sera ouvert à compter du 27 mai 2010

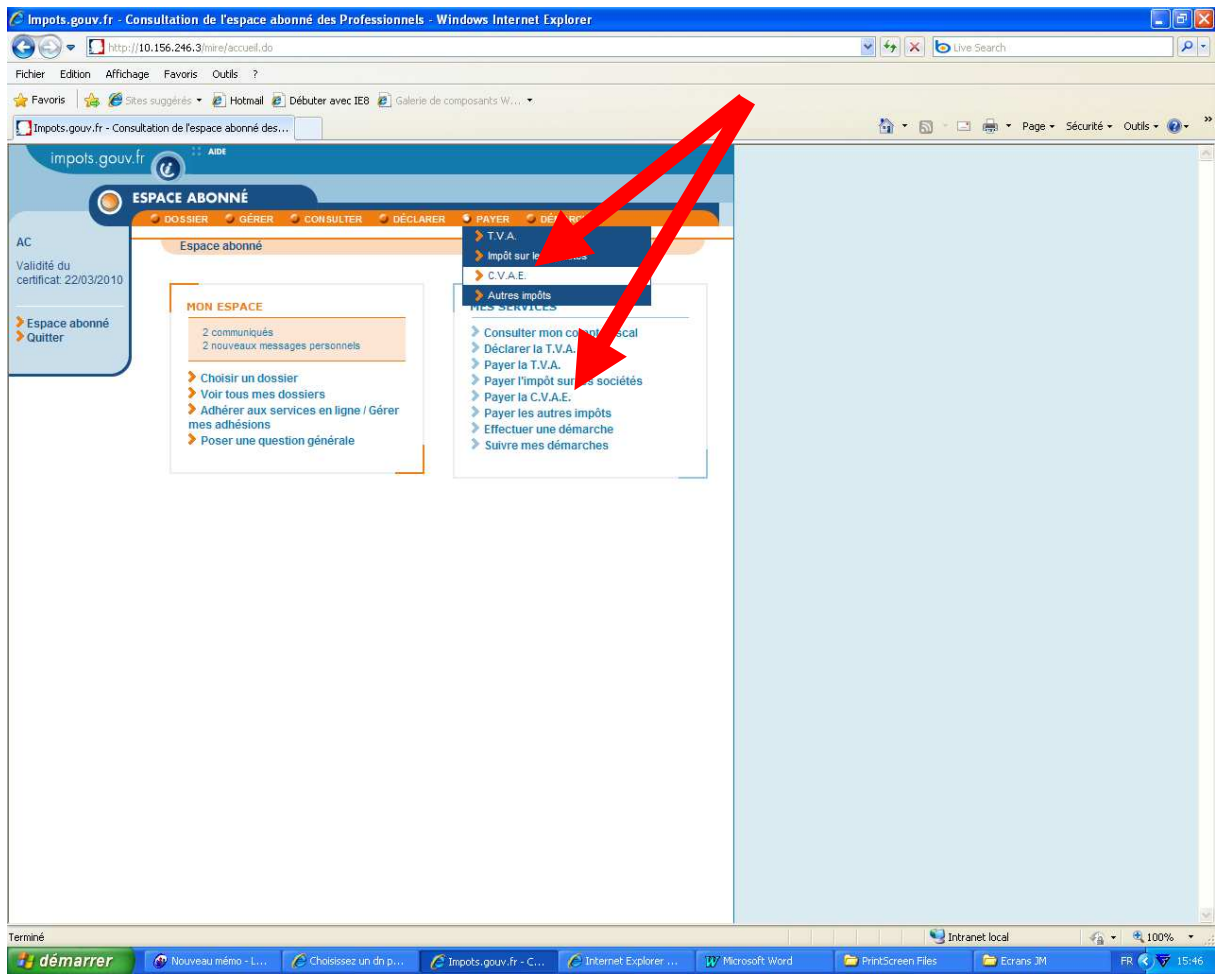
Pour effectuer ce règlement, connectez vous au site [www.impots.gouv.fr](http://www.impots.gouv.fr) et rendez-vous dans la rubrique *professionnels*. Cliquez ensuite sur *accéder à mon espace*. Lorsque la fenêtre vous y invite, présentez le certificat avec lequel vous avez créé votre espace abonné.

The image shows two screenshots of the [impots.gouv.fr](http://www.impots.gouv.fr) website. The top screenshot shows the 'PROFESSIONNELS' section with a search bar containing 'Accéder à mon espace'. A red arrow points from this search result to the bottom screenshot, which shows the 'Espace abonné' page. The page includes a sidebar with navigation options like 'Ma Page d'accueil', 'Mon Agenda fiscal', and 'Mon Info fiscale'. The main content area displays 'Fin de validité du certificat : 15/10/2011' and 'Mes services' with a link to 'Accéder à mes services'. There is also a section for 'Mes échéances' with a date of 31/03/2010.

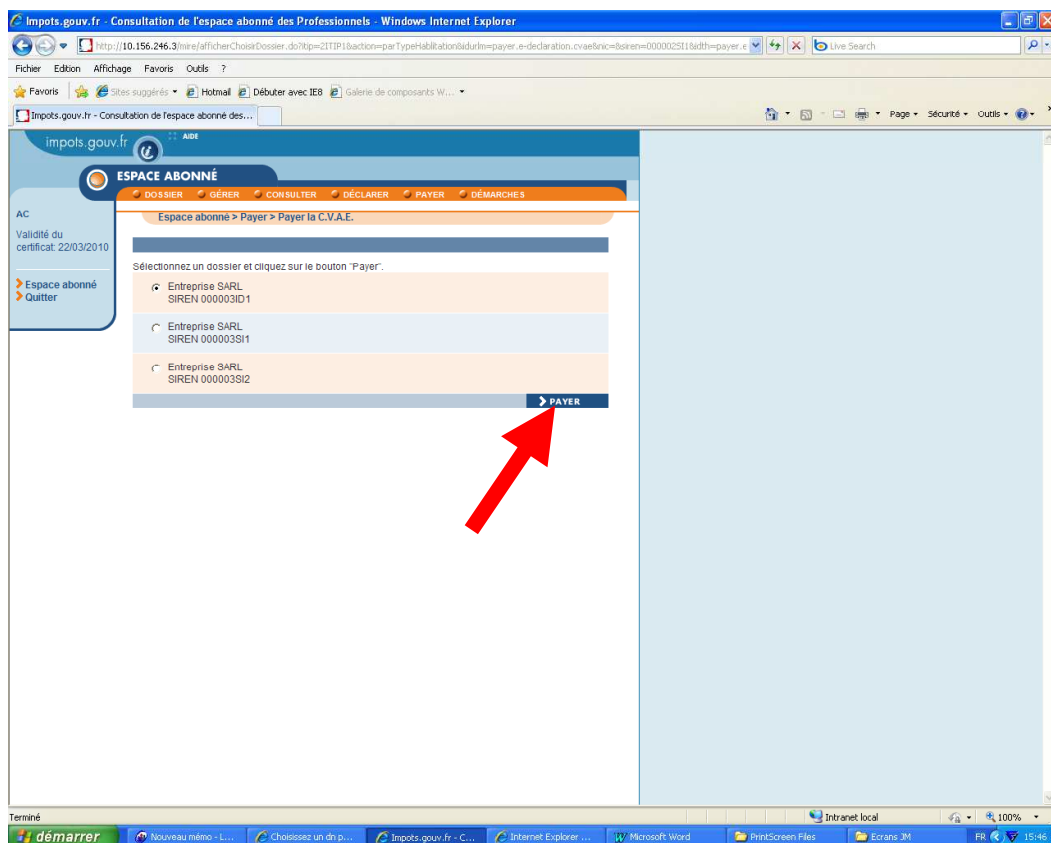
Sur l'écran suivant, cliquez sur *accéder à mes services*.

The image shows the 'ESPACE ABONNE' page on [impots.gouv.fr](http://www.impots.gouv.fr). The page has a blue header with the site name and navigation links. A sidebar on the left contains a vertical menu with icons for 'PARTICULIERS', 'PROFESSIONNELS', 'COLLECTIVITES LOCALES', and 'DOCUMENTATION'. The main content area is titled 'ESPACE ABONNE' and features a prominent 'ACCÉDER À MES SERVICES' button. Below this, there is a box with 'Fin de validité du certificat : 15/10/2011' and a link to 'Mes services'. To the right, there is a section for 'Mon Agenda fiscal' with a 'Personnaliser' link. Below that, there is a section for 'Mes échéances' with a date of '31/03/2010 - TVA - franchise en base' and a 'Personnaliser' link. At the bottom, there is a section for 'Mon Information fiscale' with a 'Personnaliser' link.

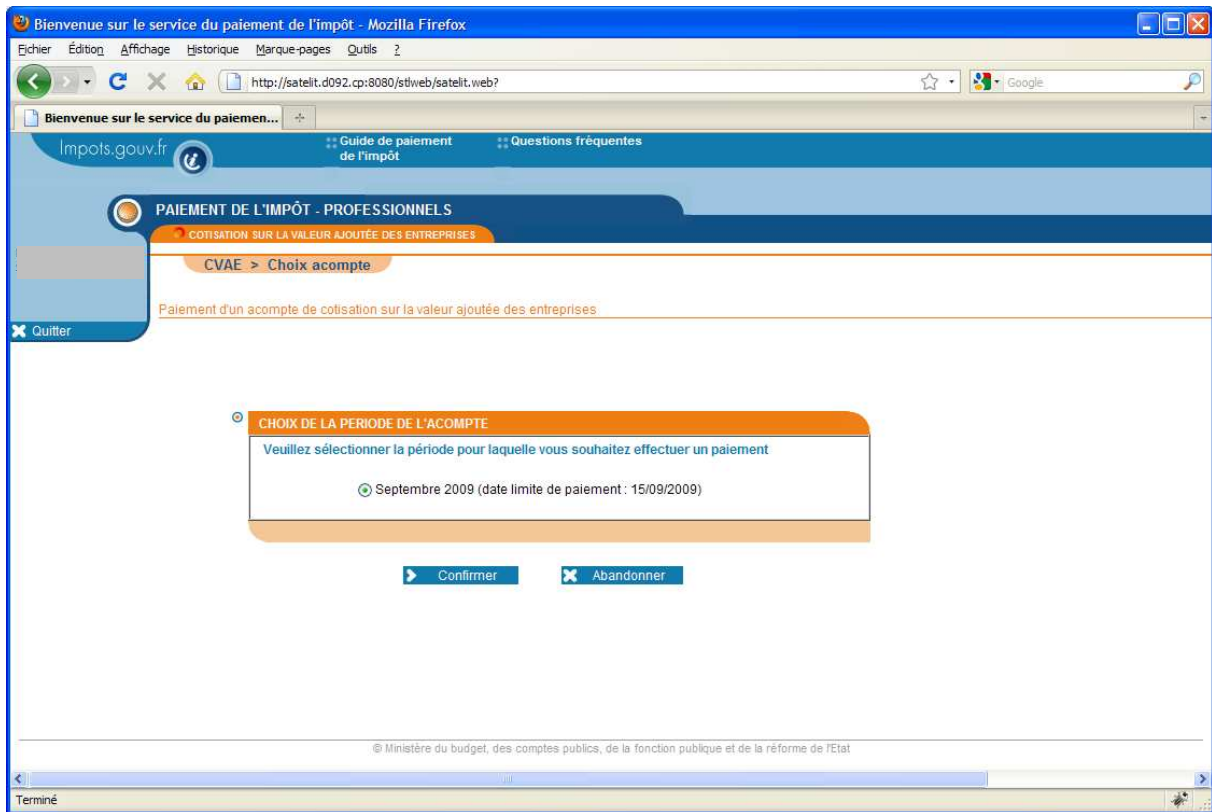
Si vous ne gérez qu'un seul dossier vous pouvez accéder directement au service PAYER la CVAE.



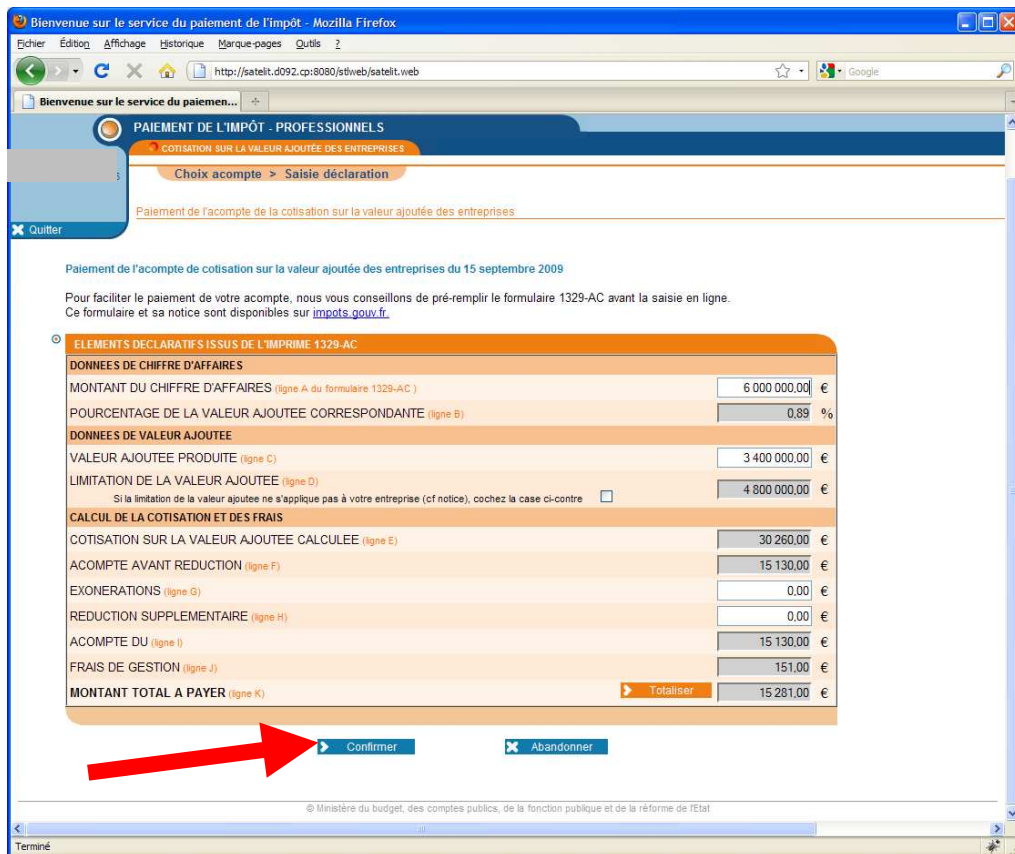
Si vous gérez plusieurs dossiers, il faut sélectionner le dossier pour lequel vous désirez payer l'acompte, puis cliquez sur PAYER.



Sélectionnez la période pour laquelle vous souhaitez effectuer le paiement:



Complétez le relevé d'acompte et cliquez sur *confirmer*



Renseignez vos coordonnées bancaires et cliquez sur *confirmer* :

Bienvenue sur le service du paiement de l'impôt - Mozilla Firefox

http://satelit.d092.cp:8080/stlweb/satelit.web

Impots.gouv.fr

PAIEMENT DE L'IMPÔT - PROFESSIONNELS

COTISATION SUR LA VALEUR AJOUTÉE DES ENTREPRISES

Choix acompte > Saisie déclaration > Coordonnées bancaires

Paiement de l'acompte de la cotisation sur la valeur ajoutée des entreprises

Paiement de l'acompte de cotisation sur la valeur ajoutée des entreprises du 15 septembre 2009

Montant du paiement 15 281,00 €

Le taux de la CVAE est théoriquement égal à 1,50%, soit un montant de 51 000,00 €. Cependant, pour des raisons pratiques, vous avez bénéficié directement de l'application du barème progressif ; il en résulte un dégrèvement calculé automatiquement d'un montant de 20 740,00 €, soit un taux de dégrèvement de 0,61%.

ELEMENTS DECLARATIFS ISSUS DU FORMULAIRE 1329-AC

Pour payer votre impôt en ligne, veuillez saisir vos coordonnées bancaires.

VOS COORDONNEES BANCAIRES

Code banque	Code guichet	Numéro de compte	Clé	Titulaire du compte
<input type="text"/>	<input type="text"/>	<input type="text"/>	<input type="text"/>	<input type="text"/>

Avertissement :   
 • Le prélèvement n'est autorisé sur le livret A que s'il est prévu par votre organisme bancaire. Il n'est pas autorisé sur les autres comptes d'épargne (Livret de développement durable (LDD ex-CODEVI), compte épargne logement (CEL) et comptes assimilés).

< Etape précédente    > Confirmer    X Abandonner

© Ministère du budget, des comptes publics, de la fonction publique et de la réforme de l'Etat

Terminé

L'autorisation de prélèvement s'affiche : vous devez l'imprimer [1] et l'adresser à votre banque.

Bienvenue sur le service du paiement de l'impôt - Mozilla Firefox

http://sateit.d092.cp:8080/stweb/sateit.web

**PAIEMENT DE L'IMPÔT - PROFESSIONNELS**

COTISATION SUR LA VALEUR AJOUTÉE DES ENTREPRISES

Choix acompte > Saisie déclaration > Impression

Impression de l'adhésion au téléversement

Quitter

Afin que le montant de votre impôt soit prélevé sur votre compte, vous devez imprimer et signer une adhésion au téléversement et la remettre à votre banque le plus rapidement possible, sous peine de rejet des paiements par cette dernière.

**ADHESION AU TELERELEMENT**

J'autorise l'établissement teneur de mon compte à effectuer sur ce dernier, si la situation le permet, les prélèvements d'impôt ordonnés par le créancier. En cas de litige sur un débit, je réglerai le différend directement avec le créancier.

Désignation du titulaire du compte à débiter		N° national d'émetteur	
M DUPONT		453097	

Désignation du compte à débiter				Désignation du créancier	
Etablissement	Guichet	N° de compte	Clé RIB	SIE ERMONT EST	
30002	00658	2222222222	27		

Date	Désignation de l'établissement teneur de compte		
Signature du titulaire du compte à débiter	CL BOULOGNE VICTOR HUGO		

Découpez la partie "adhésion au téléversement" et renvoyez-la à votre établissement bancaire après l'avoir complétée et signée.  
N'oubliez pas de joindre un relevé d'identité bancaire (RIB ou RICE).

← Etape précédente **Imprimer** → Format PDF → Confirmer

Terminé

Un écran récapitulant les informations saisies s'affiche. Vérifiez ces informations. Si vous souhaitez modifier une donnée, cliquez sur *étape précédente*. Dans le cas contraire, cliquez sur *confirmer*.

Bienvenue sur le service du paiement de l'impôt - Mozilla Firefox

http://satelit.d092.cp:8080/stweb/satelit.web

Bienvenue sur le service du paiement...

COTISATION SUR LA VALEUR AJOUTÉE DES ENTREPRISES

SIRET: 46

Choix acompte > Saisie déclaration > Répartition > Récapitulation

Paielement de l'acompte de la cotisation sur la valeur ajoutée des entreprises

Quitter

Paielement de l'acompte de cotisation sur la valeur ajoutée des entreprises du 15 septembre 2009

Le taux de la CVAE est théoriquement égal à 1,50%, soit un montant de 51 000,00 €. Cependant, pour des raisons pratiques, vous avez bénéficié directement de l'application du barème progressif ; il en résulte un dégrèvement calculé automatiquement d'un montant de 20 740,00 €, soit un taux de dégrèvement de 0,61%.

**ELEMENTS DECLARATIFS ISSUS DE L'IMPRIME 1329-AC**

**DONNEES DE CHIFFRE D'AFFAIRES**

MONTANT DU CHIFFRE D'AFFAIRES (ligne A du formulaire 1329-AC) 6 000 000,00 €

POURCENTAGE DE LA VALEUR AJOUTEE CORRESPONDANTE (ligne B) 0,89 %

**DONNEES DE VALEUR AJOUTEE**

VALEUR AJOUTEE PRODUITE (ligne C) 3 400 000,00 €

LIMITATION DE LA VALEUR AJOUTEE (ligne D) 4 800 000,00 €

**CALCUL DE LA COTISATION ET DES FRAIS**

COTISATION SUR LA VALEUR AJOUTEE CALCULEE (ligne E) 30 260,00 €

ACOMPTE AVANT REDUCTION (ligne F) 15 130,00 €

EXONERATION (ligne G) 0,00 €

REDUCTION SUPPLEMENTAIRE (ligne H) 0,00 €

ACOMPTE DU (ligne I) 15 130,00 €

FRAIS DE GESTION (ligne J) 151,00 €

**MONTANT TOTAL A PAYER (ligne K) 15 281,00 €**

**REPARTITION DU MONTANT PAR COMPTE BANCAIRE**

Code banque	Code guichet	Numéro de compte	Clé RIB	Titulaire du compte	Montant à prélever
3	0	2	27	M D	15 281,00 €

Veillez confirmer votre ordre de paiement.  
Votre compte sera prélevé après la date limite de paiement.

← Etape précédente    ➤ Confirmer    ✕ Abandonner

Terminé

Si vous avez confirmé la saisie, un certificat de paiement est affiché. Il authentifie la bonne prise en compte de votre déclaration et de votre paiement.

Nous vous conseillons d'**imprimer** et de **conserver** ce document qui vous sera demandé en cas de contestation.

**PAIEMENT DE L'IMPÔT - PROFESSIONNELS**  
COTISATION SUR LA VALEUR AJOUTÉE DES ENTREPRISES

Choix acompte > Saisie déclaration > Répartition > Récapitulation > Confirmation

Prise en compte du paiement

Paiement de l'acompte de cotisation sur la valeur ajoutée des entreprises du 15 septembre 2009  
Le taux de la CVAE est théoriquement égal à 1,50%, soit un montant de 51 000,00 €. Cependant, pour des raisons pratiques, vous avez bénéficié directement de l'application du barème progressif ; il en résulte un dégrèvement calculé automatiquement d'un montant de 20 740,00 €, soit un taux de dégrèvement de 0,61%.

Ces références vous seront réclamées en cas de contestation.  
Nous vous conseillons de noter les informations ou d'imprimer cette page.

**ELEMENTS DECLARATIFS ISSUS DE L'IMPRIME 1329-AC**

DONNEES DE CHIFFRE D'AFFAIRES	
MONTANT DU CHIFFRE D'AFFAIRES (ligne A du formulaire 1329-AC)	6 000 000,00 €
POURCENTAGE DE LA VALEUR AJOUTEE CORRESPONDANTE (ligne B)	0,89 %
DONNEES DE VALEUR AJOUTEE	
VALEUR AJOUTEE PRODUITE (ligne C)	3 400 000,00 €
LIMITATION DE LA VALEUR AJOUTEE (ligne D)	4 800 000,00 €
CALCUL DE LA COTISATION ET DES FRAIS	
COTISATION SUR LA VALEUR AJOUTEE CALCULEE (ligne E)	30 260,00 €
ACOMPTES AVANT REDUCTION (ligne F)	15 130,00 €
EXONERATION (ligne G)	0,00 €
REDUCTION SUPPLEMENTAIRE (ligne H)	0,00 €
ACOMPTES DU (ligne I)	15 130,00 €
FRAIS DE GESTION (ligne J)	151,00 €
<b>MONTANT TOTAL A PAYER (ligne K)</b>	<b>15 281,00 €</b>

Votre ordre de paiement a bien été enregistré le 16/03/2010 à 11:01:  
 • sous le numéro 60... sur le compte bancaire 30... (titulaire du compte: ...IT) pour un montant de 15 281,00 €.

Ces références vous seront réclamées en cas de contestation.  
 Nous vous conseillons de noter les informations ou d'imprimer cette page.

Imprimer 1329-AC    Quitter

Terminé

A l'issue de cette troisième étape, vous avez bien téléversé votre acompte de CVAE.

Pour tout renseignement supplémentaire, vous pouvez contacter notre service d'assistance aux usagers au :

**08 10 00 68 82** (prix d'un appel local).